




คำรับรองการปฏิบัติราชการ
กรมทรัพยากรน้ำ
ประจำปีงบประมาณ พ.ศ. 2556

1. คำรับรองระหว่าง

นายสุรพล ปัตตานี	รองปลัดกระทรวงทรัพยากรธรรมชาติและสิ่งแวดล้อม	ผู้รับคำรับรอง
	และ	
นายนิทัศน์ ภู่วัฒนกุล	อธิบดีกรมทรัพยากรน้ำ	ผู้ทำคำรับรอง

- คำรับรองนี้เป็นคำรับรองฝ่ายเดียว มิใช่สัญญาและใช้สำหรับระยะเวลา 1 ปี เริ่มตั้งแต่วันที่ 1 ตุลาคม 2555 ถึงวันที่ 30 กันยายน 2556
- รายละเอียดของคำรับรอง ได้แก่ แผนปฏิบัติราชการของกรมทรัพยากรน้ำ ตัวชี้วัดผลการปฏิบัติราชการ น้ำหนัก ข้อมูลพื้นฐาน เป้าหมาย เกณฑ์การให้คะแนน และรายละเอียดอื่น ๆ ตามที่ปรากฏอยู่ในเอกสารประกอบท้ายคำรับรองนี้
- ข้าพเจ้า นายสุรพล ปัตตานี ในฐานะผู้บังคับบัญชาของ นายนิทัศน์ ภู่วัฒนกุล ได้พิจารณาและเห็นชอบกับแผนปฏิบัติราชการของกรมทรัพยากรน้ำ ตัวชี้วัดผลการปฏิบัติราชการ น้ำหนัก ข้อมูลพื้นฐาน เป้าหมาย เกณฑ์การให้คะแนน และรายละเอียดอื่น ๆ ตามที่กำหนดในเอกสารประกอบท้ายคำรับรองนี้ และข้าพเจ้ายินดีจะให้คำแนะนำ กำกับ และตรวจสอบผลการปฏิบัติราชการของ นายนิทัศน์ ภู่วัฒนกุล ให้เป็นไปตามคำรับรองที่จัดทำขึ้นนี้
- ข้าพเจ้า นายนิทัศน์ ภู่วัฒนกุล อธิบดีกรมทรัพยากรน้ำ ได้ทำความเข้าใจคำรับรองตามข้อ 3 แล้ว ขอให้คำรับรองกับรองปลัดกระทรวงทรัพยากรธรรมชาติและสิ่งแวดล้อมว่าจะมุ่งมั่นปฏิบัติราชการให้เกิดผลงานที่ดีตามเป้าหมายของตัวชี้วัดแต่ละตัวในระดับสูงสุด เพื่อให้เกิดประโยชน์สุขแก่ประชาชน ตามที่ให้คำรับรองไว้


6. ผู้รับคำรับรองและผู้ทำคำรับรอง ได้เข้าใจคำรับรองการปฏิบัติราชการและเห็นพ้องกันแล้ว จึงได้ลงลายมือชื่อไว้เป็นสำคัญ


.....
8 พฤศจิกายน

(นายสุรพล ปัตตานี)

รองปลัดกระทรวงทรัพยากรธรรมชาติและสิ่งแวดล้อม

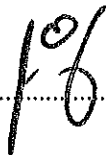
วันที่ ๘ เดือน ๗.ค. 2556


.....

(นายนิทัศน์ ภูวัฒน์กุล)

อธิบดีกรมทรัพยากรน้ำ

วันที่ ๘ เดือน ๗.ค. 2556


.....

(นายโชติ ตราชู)

ปลัดกระทรวงทรัพยากรธรรมชาติและสิ่งแวดล้อม

วันที่ ๗ เดือน ๗.ค. 2556

กรมทรัพยากรน้ำ

แผนปฏิบัติการกระทรวงทรัพยากรธรรมชาติและสิ่งแวดล้อม

วิสัยทัศน์

- ความสมบูรณ์ของธรรมชาติ พัฒนา และสนับสนุนส่งเสริมให้ประชาชน อยู่ในสิ่งแวดล้อมที่ดี สุจริตเป็นฐานการพัฒนาที่ยั่งยืน

พันธกิจ

- อนุรักษ์ ฟื้นฟู ควบคุมการจัดสรร และการใช้ประโยชน์จากทรัพยากรธรรมชาติและสิ่งแวดล้อม รวมทั้งการสร้างคุณค่าที่เชื่อมโยงกับการพัฒนาเศรษฐกิจและสังคม โดยอาศัยการเสริมสร้างระบบและกลไกการจัดการภายในให้สามารถดำเนินงานร่วมกับเครือข่ายภาคีและผู้มีส่วนได้เสียภายนอกอย่างมีประสิทธิภาพและสอดคล้องกลมกลืน

ประเด็นยุทธศาสตร์

- อนุรักษ์ ฟื้นฟูและบริหารจัดการทรัพยากรธรรมชาติทุกประเภท ที่ดิน ป่าไม้ และสัตว์ป่า ที่ตอบสนองต่อการพัฒนาอย่างยั่งยืนและสอดคล้องกับปรัชญาเศรษฐกิจพอเพียง
- อนุรักษ์ ฟื้นฟูและบริหารจัดการทรัพยากรทางทะเลและชายฝั่งอย่างยั่งยืน
- บริหารจัดการเพื่อให้มีการใช้ประโยชน์ที่ดิน และทรัพยากรธรรมชาติอย่างเป็นธรรมและยั่งยืน
- การบริหารจัดการน้ำอย่างบูรณาการในระดับประเทศทั้งน้ำผิวดินและน้ำใต้ดินอย่างมีประสิทธิภาพ
- พัฒนาระบบบริหารจัดการพิบัติภัย พัฒนาระบบเตือนภัยทางธรรมชาติและสาธารณภัย
- การพัฒนาเครื่องมือและกลไกในการดูแลรักษาคุณภาพสิ่งแวดล้อมและการจัดการมลพิษ
- พัฒนาศักยภาพ และกลไกในการบริหารจัดการทรัพยากรธรรมชาติและสิ่งแวดล้อมให้มีประสิทธิภาพ

แผนปฏิบัติการกรมทรัพยากรน้ำ

วิสัยทัศน์

- บริหารจัดการทรัพยากรน้ำแบบบูรณาการเป็นระบบลุ่มน้ำ โดยมีส่วนร่วมจากทุกภาคส่วนอย่างมีประสิทธิภาพ เป็นธรรมและยั่งยืน

พันธกิจ

- จัดทำนโยบายและแผนส่งเสริมความร่วมมือการบริหารจัดการทรัพยากรน้ำแบบบูรณาการอย่างเป็นระบบ ระดับประเทศและระหว่างประเทศ
- ส่งเสริม สนับสนุนและเพิ่มศักยภาพการขับเคลื่อนองค์กรและเครือข่ายลุ่มน้ำ
- อนุรักษ์ฟื้นฟู พัฒนา และเพิ่มประสิทธิภาพแหล่งน้ำ
- พัฒนาองค์ความรู้ ระบบข้อมูล กำหนดมาตรฐานด้านบริหารจัดการทรัพยากรน้ำ และระบบเตือนภัยแบบบูรณาการ เพื่อให้เกิดการนำไปใช้ของทุกภาคส่วน

ประเด็นยุทธศาสตร์

- พัฒนากลไกการบริหารจัดการทรัพยากรน้ำแบบบูรณาการ โดยมีส่วนร่วมของทุกภาคส่วน
- อนุรักษ์ พัฒนาและฟื้นฟูแหล่งน้ำและแหล่งน้ำธรรมชาติ เพื่อจัดทำน้ำต้นทุนและเพิ่มประสิทธิภาพการกระจายน้ำ
- พัฒนาระบบเฝ้าระวังและเตือนภัยจากภัยพิบัติภัยทางธรรมชาติ

การประเมินสำหรับส่วนราชการ ประกอบด้วย มิติ 2 มิติ ^{นี้}น้ำหนักรวมร้อยละ 100 ดังนี้

1. มิติภายนอก ร้อยละ 70
2. มิติภายใน ร้อยละ 30

การประเมินสำหรับส่วนราชการ คำนวณจากผลคะแนนถ่วงน้ำหนักของมิติ 2 มิติ ดังนี้

ผลคะแนน	น้ำหนัก (%)	เป้าหมาย/เกณฑ์การให้คะแนน				
		1	2	3	4	5
1. ผลคะแนนถ่วงน้ำหนักของมิติภายนอก	70	1	2	3	4	5
2. ผลคะแนนถ่วงน้ำหนักของมิติภายใน	30	1	2	3	4	5
รวม	100	1	2	3	4	5

ตัวชี้วัดและเป้าหมายตามแผนปฏิบัติการ ปีงบประมาณ พ.ศ. 2556 กรมทรัพยากรน้ำ กระทรวงทรัพยากรธรรมชาติและสิ่งแวดล้อม

ประเด็นยุทธศาสตร์/ภารกิจหลัก	เป้าประสงค์	ตัวชี้วัด	น้ำหนัก (ร้อยละ)	เป้าหมาย ปี 2556	ข้อมูลพื้นฐาน (Baseline data)					หมายเหตุ	
					1	2	3	4	5		
มิติภายนอก (น้ำหนักร้อยละ 70)											
1. นโยบายสำคัญเร่งด่วนของรัฐบาลและภารกิจหลัก (น้ำหนักร้อยละ 60)											
1.1 ร้อยละเฉลี่ยถ่วงน้ำหนักในการบรรลุต่อนโยบายสำคัญเร่งด่วนของรัฐบาลและภารกิจหลักของกระทรวง (ร้อยละ 34)											
1. อนุรักษ์ฟื้นฟูและบริหารจัดการทรัพยากรธรรมชาติทุกประเภท ที่ดิน ป่าไม้ ที่ตอบสนองต่อการพัฒนาอย่างยั่งยืนและสอดคล้องกับปรัชญาเศรษฐกิจพอเพียง	1. ทรัพยากรธรรมชาติทุกประเภทในพื้นที่เป้าหมายได้รับการบริหารจัดการอย่างมีประสิทธิภาพ	1.1.1 ร้อยละของจำนวนพื้นที่ป่าถูกบุกรุกทำลายที่ได้มีการดำเนินการตามกฎหมายหรือจัดการตามหลักวิชาการ	-	-	-	30	40	50	60	70	
2. การพัฒนาเครื่องมือและกลไกในการดูแลรักษาคุณภาพสิ่งแวดล้อมและการจัดการมลพิษ	1. พื้นที่เป้าหมายมีคุณภาพสิ่งแวดล้อมดีขึ้น	1.1.2 จำนวนจังหวัดที่มีปริมาณฝุ่นและองเดลีร่ายวันอยู่ในเกณฑ์ที่ไม่เป็นอันตรายต่อสุขภาพอนามัยเพิ่มขึ้น	-	-	-	11	14	17	20	23	
3. การบริหารจัดการน้ำอย่างบูรณาการในระดับประเทศทั้งน้ำผิวดินและน้ำใต้ดินอย่างมีประสิทธิภาพ	1. ประชาชนในพื้นที่เป้าหมายมีแหล่งน้ำที่มีการอนุรักษ์ รักษา และพัฒนาเพื่อเป็นแหล่งน้ำต้นทุนที่มีปริมาณเพียงพอโดยมีส่วนร่วม	1.1.3 จำนวนแหล่งน้ำที่ได้รับการพัฒนาปรับปรุง อนุรักษ์ และฟื้นฟูเพื่อแก้ไขปัญหาภัยแล้งและอุทกภัย	34	1,720	-	1,440	1,580	1,720	1,860	2,000	

ประเด็นยุทธศาสตร์/ภารกิจหลัก	เป้าประสงค์	ตัวชี้วัด	น้ำหนัก (ร้อยละ)	เป้าหมาย ปี 2556	ข้อมูลพื้นฐาน (Baseline data)		เกณฑ์การให้คะแนน					หมายเหตุ
					2553	2554	2555	1	2	3	4	
4. อนุรักษ์ฟื้นฟูและบริหารจัดการทรัพยากรธรรมชาติ ทรัพยากรธรรมชาติทุกประเภทในพื้นที่เป้าหมายได้รับการบริหารจัดการอย่างมีประสิทธิภาพ	1. ทรัพยากรธรรมชาติทุกประเภทในพื้นที่เป้าหมายได้รับการบริหารจัดการอย่างมีประสิทธิภาพ	1.1.4 ระดับความสำเร็จของผลการตรวจติดตามการแจกจ่ายกล้าไม้และนำไปปลูกในพื้นที่ลุ่มน้ำ เกณฑ์การประเมิน ระดับ 1 จัดทำฐานข้อมูลกล้าไม้และแหล่งเพาะชำกล้าไม้ตามหลักเกณฑ์ที่กำหนด(บัญชีชนิดและจำนวนกล้าไม้ ความเหมาะสมของชนิดกล้าไม้กับประเภทพื้นที่ พิกัดที่ตั้งพร้อมแผนที่ ฯลฯ) และ จัดทำหลักเกณฑ์/ระเบียบการแจกจ่ายกล้าไม้ พร้อมทั้งพัฒนาแนวทางการติดตามผลกล้าไม้ไปปลูกในพื้นที่ประเภทต่าง ๆ อย่างเป็นระบบ ระดับ 2 ดำเนินการเพาะชำกล้าไม้และดูแลรักษากล้าไม้ค้างปีครบตามเป้าหมาย ร้อยละ 100 ระดับ 3 ดำเนินการติดตามผลการแจกจ่ายกล้าไม้ และการนำกล้าไม้ไปปลูก โดยพบว่ามีการนำกล้าไม้ไปปลูกไม่น้อยกว่าร้อยละ 70	-	-	-	-	1	2	3	4	5	

ประเด็นยุทธศาสตร์/ภารกิจหลัก	เป้าประสงค์	ตัวชี้วัด	น้ำหนัก (ร้อยละ)	เป้าหมาย ปี 2556	ข้อมูลพื้นฐาน (Baseline data)		เกณฑ์การให้คะแนน					หมายเหตุ	
					2553	2554	2555	1	2	3	4		5
1.2 ร้อยละเฉลี่ยถ่วงน้ำหนักของตัวชี้วัดตามภารกิจหลักของกรมหรือเทียบเท่า และตัวชี้วัดของกระทรวงที่มีเป้าหมายร่วมกัน (Joint KPI) (ถ้ามี) (ร้อยละ 26)													
1. พัฒนาระบบเฝ้าระวังและเตือนภัยจากภัยพิบัติทางธรรมชาติ	เฝ้าระวังและเตือนภัยจากวิกฤติน้ำ โดยการมีส่วนร่วมจากทุกภาคส่วน	ระดับ 4 ดำเนินการติดตามผลการแจกจ่ายกล้าไม้ และการนำกล้าไม้ไปปลูก โดยพบว่ามีผลการนำกล้าไม้ไปปลูกไม่น้อยกว่าร้อยละ 80 ระดับ 5 ดำเนินการติดตามผลการแจกจ่ายกล้าไม้ และการนำกล้าไม้ไปปลูกโดยพบว่ามีผลการนำกล้าไม้ไปปลูกไม่น้อยกว่าร้อยละ 90	13	3	-	-	1	2	3	4	5		ระดับ 1 - 5 หมายถึงระบบแจ้งเตือนภัยที่ติดตั้งแล้วเสร็จ ตั้งแต่ปี พ.ศ.2548 - พ.ศ. 2555 จำนวน 1,052 สถานี ครอบคลุม 3,206 หมู่บ้าน - การประกาศแจ้งเตือนล่วงหน้า ได้ทันต่อเหตุการณ์หมายถึง การประกาศแจ้งเตือนล่วงหน้า ได้ทันต่อเหตุการณ์น้ำท่วม และน้ำป่าไหลหลาก เมื่อเทียบกับจำนวนครั้งที่เกิดเหตุในพื้นที่เป้าหมายที่ได้ดำเนินการติดตั้งระบบแจ้งเตือนภัย ธรรมชาติ ตั้งแต่ปี พ.ศ. 2548 - 2555
		ระดับ 1 มีการประกาศแจ้งเตือนล่วงหน้าได้ทันต่อเหตุการณ์น้ำท่วม น้ำป่าไหลหลาก ได้สำเร็จร้อยละ 60 เมื่อเทียบกับจำนวนครั้งที่เกิดเหตุทั้งหมดในพื้นที่เสี่ยงภัยที่ได้ดำเนินการจัดทำระบบเฝ้าระวังแจ้งเตือนภัยแล้วเสร็จตั้งแต่ปีงบประมาณ พ.ศ. 2548 - 2555 ระดับ 2 มีการประกาศแจ้งเตือนล่วงหน้าได้ทันต่อเหตุการณ์น้ำท่วม น้ำป่าไหลหลาก ได้สำเร็จร้อยละ 70 เมื่อเทียบกับ											

ประเด็นยุทธศาสตร์/ ภารกิจหลัก	เป้าประสงค์	ตัวชี้วัด	น้ำหนัก (ร้อยละ)	เป้าหมาย ปี 2556	ข้อมูลพื้นฐาน (Baseline data)		เกณฑ์การให้คะแนน					หมายเหตุ	
					2553	2554	2555	1	2	3	4		5
		จำนวนครั้งที่เกิดเหตุทั้งหมดในพื้นที่เสี่ยงภัยที่ได้ดำเนินการจัดทำระบบเฝ้าระวังแจ้งเตือนภัยแล้วเสร็จตั้งแต่ปีงบประมาณ พ.ศ. <u>2548 - 2555</u>											
		<u>ระดับ 3</u> มีการประกาศแจ้งเตือนล่วงหน้าได้ทันต่อเหตุการณ์น้ำท่วม น้ำป่าไหลหลาก ได้สำเร็จร้อยละ 80 เมื่อเทียบกับจำนวนครั้งที่เกิดเหตุทั้งหมดในพื้นที่เสี่ยงภัยที่ได้ดำเนินการจัดทำระบบเฝ้าระวังแจ้งเตือนภัยแล้วเสร็จตั้งแต่ปีงบประมาณ พ.ศ. <u>2548 - 2555</u>											
		<u>ระดับ 4</u> มีการประกาศแจ้งเตือนล่วงหน้าได้ทันต่อเหตุการณ์น้ำท่วม น้ำป่าไหลหลาก ได้สำเร็จร้อยละ 90 เมื่อเทียบกับจำนวนครั้งที่เกิดเหตุทั้งหมดในพื้นที่เสี่ยงภัยที่ได้ดำเนินการจัดทำระบบเฝ้าระวังแจ้งเตือนภัยแล้วเสร็จตั้งแต่ปีงบประมาณ พ.ศ. <u>2548 - 2555</u>											
		<u>ระดับ 5</u> มีการประกาศแจ้งเตือนล่วงหน้าได้ทันต่อเหตุการณ์น้ำท่วม น้ำป่าไหลหลาก ได้สำเร็จร้อยละ 100 เมื่อเทียบกับจำนวนครั้งที่เกิดเหตุทั้งหมดในพื้นที่เสี่ยงภัยที่ได้ดำเนินการจัดทำระบบเฝ้าระวังแจ้งเตือนภัยแล้วเสร็จตั้งแต่ปีงบประมาณ พ.ศ. <u>2548 - 2555</u>											

ประเด็นยุทธศาสตร์/ภารกิจหลัก	เป้าประสงค์	ตัวชี้วัด	น้ำหนัก (ร้อยละ)	เป้าหมาย ปี 2556	ข้อมูลพื้นฐาน (Baseline data)		เกณฑ์การให้คะแนน					หมายเหตุ	
					2553	2554	2555	1	2	3	4		5
		<p>เดือนมิถุนายน</p> <p>การจัดทำระบบเฝ้าระวังแจ้งเตือนภัยประจำปีงบประมาณ พ.ศ.2555 ตั้งแต่แล้วเสร็จ ร้อยละ 100 ซึ่งจะพิจารณาประเมินผลคะแนนในระดับที่ 1-5</p>											
		<p>1.2.ระดับความสำเร็จของการเฝ้าระวังพยากรณ์ และเตือนภัยในช่วงวิกฤตน้ำในพื้นที่ลุ่มน้ำท่าจีน</p> <p>เกณฑ์การให้คะแนน</p> <p>ระดับ 1 ดำเนินการตามแผนได้แล้วเสร็จ ร้อยละ 90 ของแผนปฏิบัติการที่กำหนดในปี 2556 ในพื้นที่ลุ่มน้ำท่าจีน</p> <p>ระดับ 2 ดำเนินการตามแผนได้แล้วเสร็จ ร้อยละ 100 ของแผนปฏิบัติการที่กำหนดในปี 2556 ในพื้นที่ลุ่มน้ำท่าจีน</p> <p>ระดับ 3 - ผลสำรวจความพึงพอใจของเจ้าหน้าที่ของหน่วยงานในพื้นที่ได้รับข้อมูลเตือนภัยในพื้นที่ลุ่มน้ำท่าจีน ไม่น้อยกว่าร้อยละ 75</p> <p>- เมื่อมีเหตุการณ์วิกฤต มีการสนับสนุนข้อมูลแจ้งเตือนไปยังหน่วยงานที่รับผิดชอบคือ ป้องกันและบรรเทาสาธารณภัยจังหวัดใน</p>	13	3	-	-	1	2	3	4	5	<p>- เจ้าหน้าที่ของหน่วยงานในพื้นที่ได้รับข้อมูล ได้แก่ ผู้ว่าราชการจังหวัด ป้องกันและบรรเทาสาธารณภัยจังหวัด</p> <p>ทรัพยากรธรรมชาติและสิ่งแวดล้อมจังหวัด</p> <p>- พื้นที่ลุ่มน้ำท่าจีน ประกอบด้วย จังหวัดสมุทรสาคร นครปฐม สุพรรณบุรี และชัยนาท</p>	

ประเด็นยุทธศาสตร์/ ภารกิจหลัก	เป้าประสงค์	ตัวชี้วัด	น้ำหนัก (ร้อยละ)	เป้าหมาย ปี 2556	ข้อมูลพื้นฐาน (Baseline data)					หมายเหตุ	
					2553	2554	2555	1	2		3
		พื้นที่ลุ่มน้ำท่าจีน ได้ทันสถานการณ์ร้อยละ 90 ของเหตุการณ์วิกฤติที่เกิดขึ้นทั้งหมดในปี พ.ศ. 2556 ระดับ 4 - ผลสำรวจความพึงพอใจของเจ้าหน้าที่ของหน่วยงานในพื้นที่ที่ได้รับข้อมูลเตือนภัยในพื้นที่ลุ่มน้ำท่าจีน ไม่น้อยกว่าร้อยละ 80 - ไม่มีเหตุการณ์วิกฤติ มีการสนับสนุนข้อมูลแจ้งเตือนไปยังหน่วยงานที่รับผิดชอบคือ ป้องกันและบรรเทาสาธารณภัยจังหวัดในพื้นที่ลุ่มน้ำท่าจีน ได้ทันสถานการณ์ร้อยละ 95 ของเหตุการณ์วิกฤติที่เกิดขึ้นทั้งหมดในปี พ.ศ. 2556 ระดับ 5 - ผลสำรวจความพึงพอใจของเจ้าหน้าที่ของหน่วยงานในพื้นที่ได้รับข้อมูลเตือนภัยในพื้นที่ลุ่มน้ำท่าจีน ไม่น้อยกว่าร้อยละ 85 - ไม่มีเหตุการณ์วิกฤติ มีการสนับสนุนข้อมูลแจ้งเตือนไปยังหน่วยงานที่รับผิดชอบคือ ป้องกันและบรรเทาสาธารณภัยจังหวัดในพื้นที่ลุ่มน้ำท่าจีน ได้ทันสถานการณ์ร้อยละ 100 ของเหตุการณ์วิกฤติที่เกิดขึ้นทั้งหมดในปี พ.ศ. 2556									

ประเด็นยุทธศาสตร์/ภารกิจหลัก	เป้าประสงค์	ตัวชี้วัด	น้ำหนัก (ร้อยละ)	เป้าหมาย ปี 2556	ข้อมูลพื้นฐาน (Baseline data)		เกณฑ์การให้คะแนน					หมายเหตุ	
					2553	2554	1	2	3	4	5		
		เชื่อมโยงส่วนราชการต้องดำเนินการตามแผนในระดับที่ 1 ได้มากกว่า ร้อยละ 90 จึงจะพิจารณาประเมินผลคะแนนในระดับที่ 2-5											
1.3 ระดับความสำเร็จของการเตรียมความพร้อมในการเข้าสู่ประชาคมอาเซียน (ASEAN Readiness) (ร้อยละ -)													
2. ร้อยละความพึงพอใจของผู้รับบริการ (ร้อยละ 10)													
●การประเมินคุณภาพ													
		ร้อยละความพึงพอใจของผู้รับบริการ	10	75	-	-	65	70	75	80	85		
		รวม	70										

ประเด็นยุทธศาสตร์	เป้าประสงค์	ตัวชี้วัด	น้ำหนัก (ร้อยละ)	เป้าหมาย ปี 2556	ข้อมูลพื้นฐาน (Baseline data)					หมายเหตุ				
					2553	2554	2555	1	2		3	4	5	
มิติกายใน (น้ำหนักร้อยละ 30)														
● การประเมินประสิทธิภาพ		3. ระดับความสำเร็จของจัดทำต้นทุนต่อหน่วยผลิต	3	3	-	-	-	1	2	3	4	5		
		4. ร้อยละความสำเร็จของกรเบิกจ่ายเงินงบประมาณ	2.5					-	-	-	-	-	-	
		4.1 ร้อยละความสำเร็จของกรเบิกจ่ายเงินงบประมาณรายจ่ายลงทุน		76	-	-	72	74	76	78	80			
		4.2 ร้อยละความสำเร็จของกรเบิกจ่ายเงินงบประมาณรายจ่ายภาพรวม 6 เดือนแรก		48.91	-	-	44.02	46.46	48.91	51.36	53.80			
		4.3 ร้อยละความสำเร็จของกรเบิกจ่ายเงินงบประมาณรายจ่ายภาพรวม 12 เดือน		94	-	-	92	93	94	95	96			
		4.4 ร้อยละความสำเร็จของกรเบิกจ่ายเงินงบประมาณตามแผน		94	-	-	92	93	94	95	96			
		5. ระดับความสำเร็จของปริมาณผลผลิตที่ได้จริงเปรียบเทียบกับเป้าหมายผลผลิตตามเอกสารงบประมาณรายจ่าย		2.5	3	-	-	-	1	2	3	4	5	
6. ระดับความสำเร็จของกรดำเนินการตามมาตรฐานของประหยัต์พลังงานของส่วนราชการ		3	3	-	-	-	1	2	3	4	5			
7. ระดับความสำเร็จของกรปรับปรุงกระบวนการ		4	3	-	-	-	1	2	3	4	5			

ประเด็นยุทธศาสตร์	เป้าประสงค์	ตัวชี้วัด	น้ำหนัก (ร้อยละ)	เป้าหมาย ปี 2556	ข้อมูลพื้นฐาน (Baseline data)		เกณฑ์การให้คะแนน					หมายเหตุ
					2553	2554	2555	1	2	3	4	
● การพัฒนาองค์กร		8. ระดับความสำเร็จของการพัฒนาบุคลากร	5	3	-	-	1	2	3	4	5	
		9. ระดับความสำเร็จของการพัฒนาปรับปรุงสารสนเทศ	3	3	-	-	1	2	3	4	5	
		10. ระดับความสำเร็จของการพัฒนาปรับปรุงวัฒนธรรมองค์กร	3	3	-	-	1	2	3	4	5	
		11. ระดับความสำเร็จของการดำเนินโครงการสร้างความรู้ไปใช้ในการปฏิบัติราชการ	4	3	-	-	1	2	3	4	5	
		น้ำหนักรวม	100									